



ФЕДЕРАЛЬНАЯ СЛУЖБА
ГОСУДАРСТВЕННОЙ СТАТИСТИКИ

Заработная плата и доходы населения Иркутской области



январь-март 2023 года



ФЕДЕРАЛЬНАЯ СЛУЖБА
ГОСУДАРСТВЕННОЙ СТАТИСТИКИ

Зарботная плата и доходы населения

Иркутской области

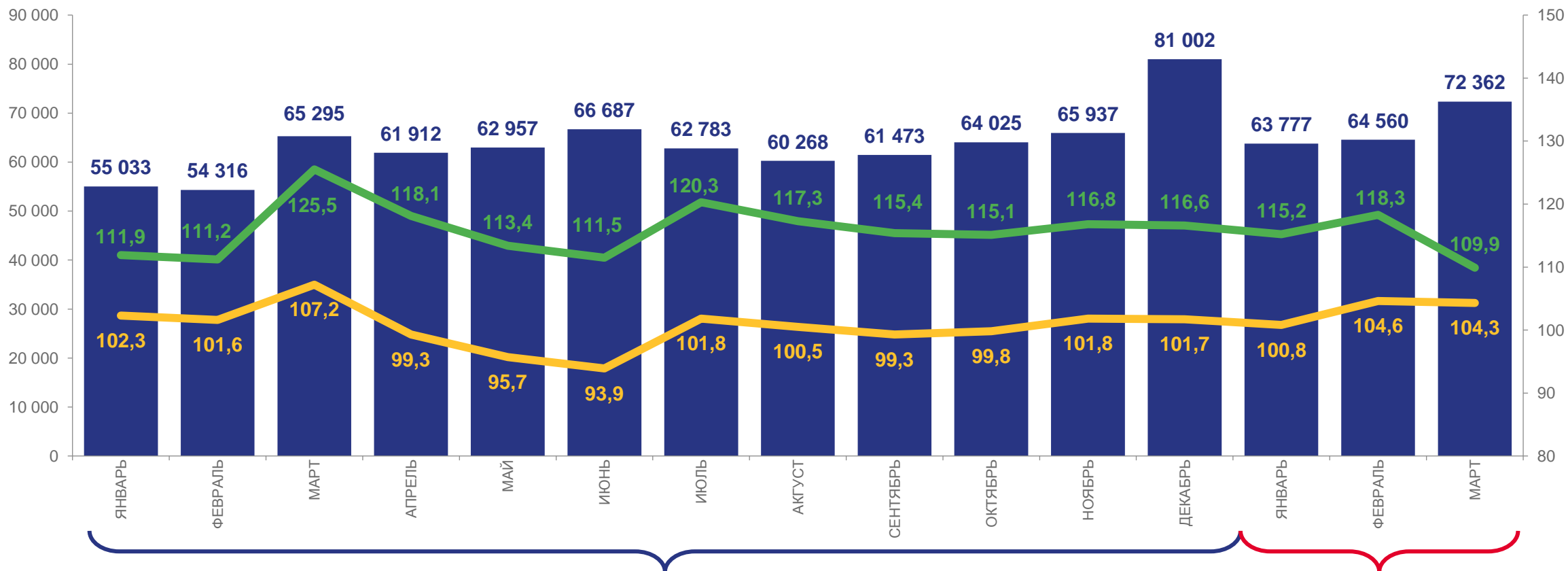
январь-март 2023 года

- 01 Средняя начисленная заработная плата
- 02 Номинальная и реальная заработная плата
- 03 Средняя начисленная заработная плата по видам экономической деятельности
- 04 Отклонение заработной платы от средней по области
- 05 Просроченная задолженность по заработной плате
- 06 Использование денежных доходов





СРЕДНЯЯ НАЧИСЛЕННАЯ ЗАРАБОТНАЯ ПЛАТА РАБОТНИКОВ ОРГАНИЗАЦИЙ



2022

2023

■ Всего, рублей

■ Номинальная, в % к соответствующему месяцу предыдущего года

■ Реальная, в % к соответствующему месяцу предыдущего года





ДИНАМИКА СРЕДНЕЙ ЗАРАБОТНОЙ ПЛАТЫ

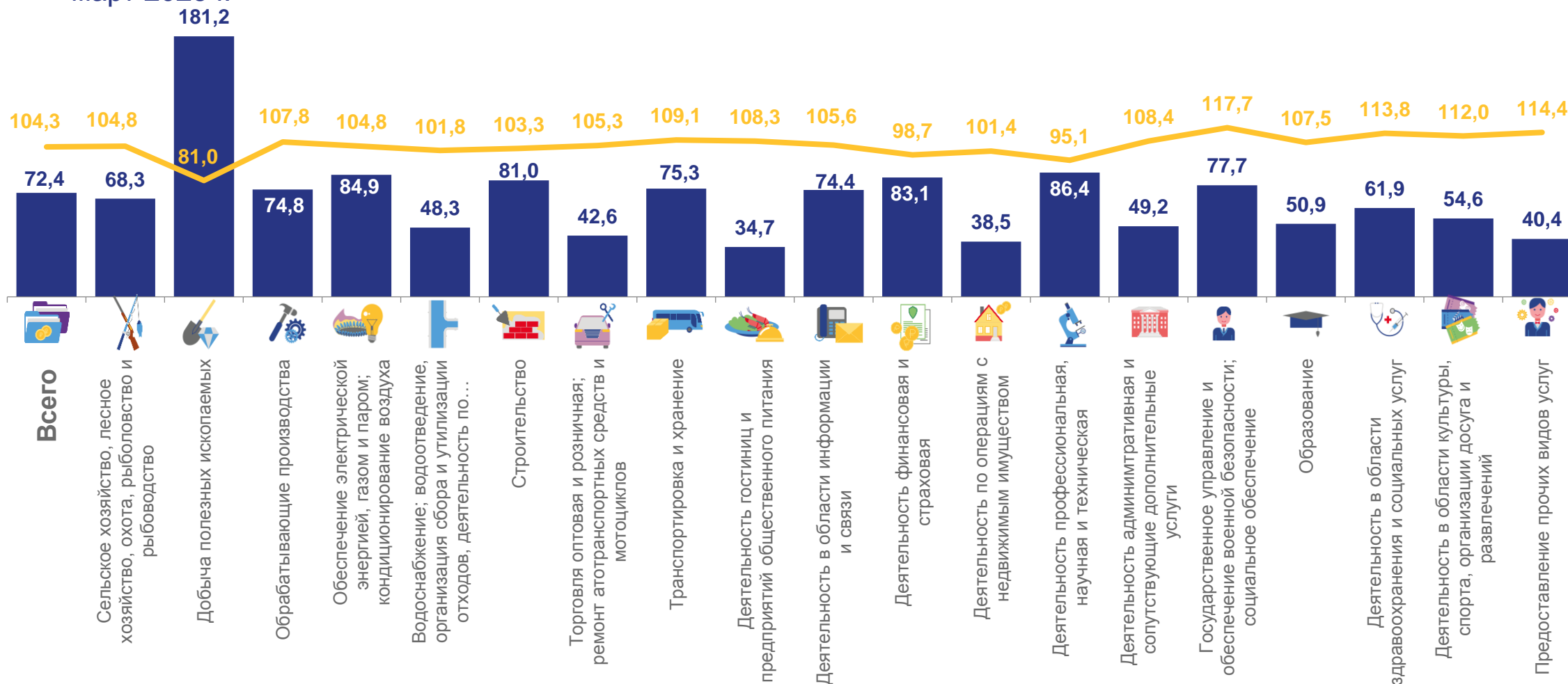
в % к предыдущему месяцу





СРЕДНЯЯ НАЧИСЛЕННАЯ ЗАРАБОТНАЯ ПЛАТА РАБОТНИКОВ ОРГАНИЗАЦИЙ ПО ФАКТИЧЕСКИМ ВИДАМ ЭКОНОМИЧЕСКОЙ ДЕЯТЕЛЬНОСТИ

март 2023 г.



■ Номинальная, тыс. рублей

— Реальная, в % к марту 2022 г.



ОТКЛОНЕНИЕ ЗАРАБОТНОЙ ПЛАТЫ ПО ФАКТИЧЕСКИМ ВИДАМ ДЕЯТЕЛЬНОСТИ ОТ СРЕДНЕЙ ПО ОБЛАСТИ

март 2023 г.



Заработная плата
в среднем по экономике

72 362

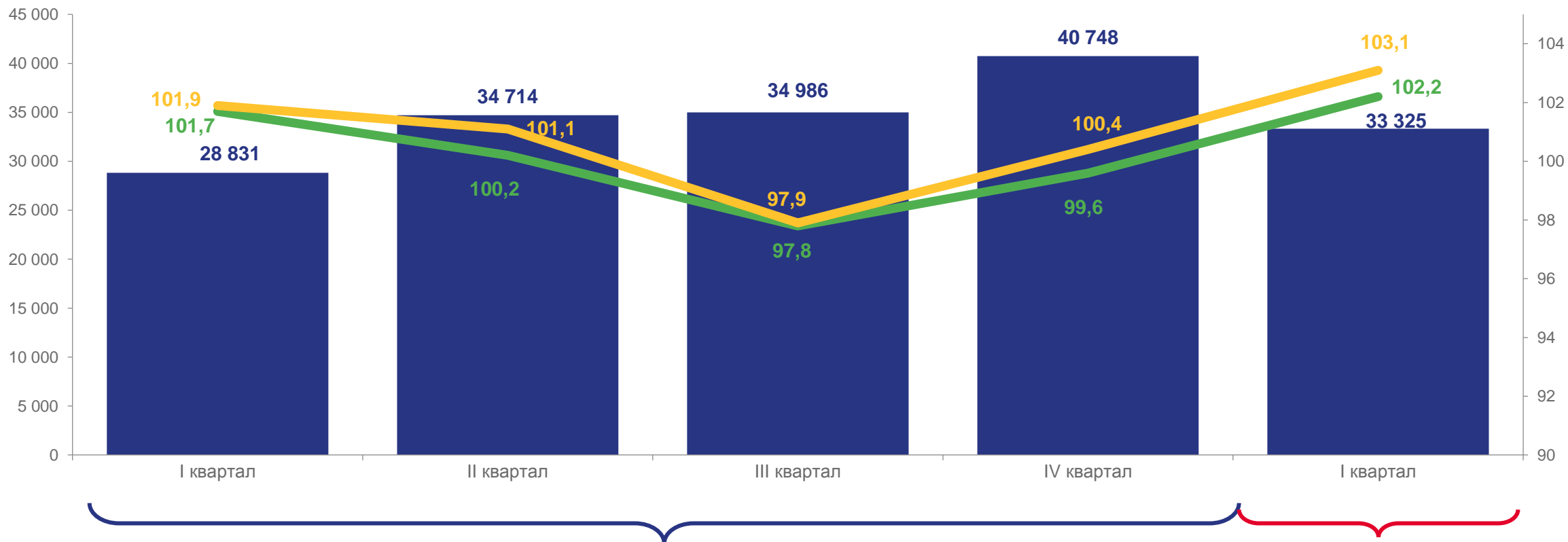
рубля

- Добыча полезных ископаемых
- Деятельность профессиональная, научная и техническая
- Обеспечение электрической энергией, газом и паром; кондиционирование воздуха
- Деятельность финансовая и страховая
- Строительство
- Государственное управление и обеспечение военной безопасности; социальное обеспечение
- Транспортировка и хранение
- Обрабатывающие производства
- Деятельность в области информации и связи
- Сельское хозяйство, охота и лесное хозяйство
- Деятельность в области здравоохранения и социальных услуг
- Деятельность в области культуры, спорта, организации досуга и развлечений
- Образование
- Деятельность административная и сопутствующие дополнительные услуги
- Водоснабжение; водоотведение, организация сбора и утилизации отходов, деятельность по ликвидации загрязнений
- Торговля оптовая и розничная; ремонт автотранспортных средств и мотоциклов
- Предоставление прочих видов услуг
- Деятельность по операциям с недвижимым имуществом
- Деятельность гостиниц и предприятий общественного питания





ДЕНЕЖНЫЕ ДОХОДЫ НА ДУШУ НАСЕЛЕНИЯ



2022

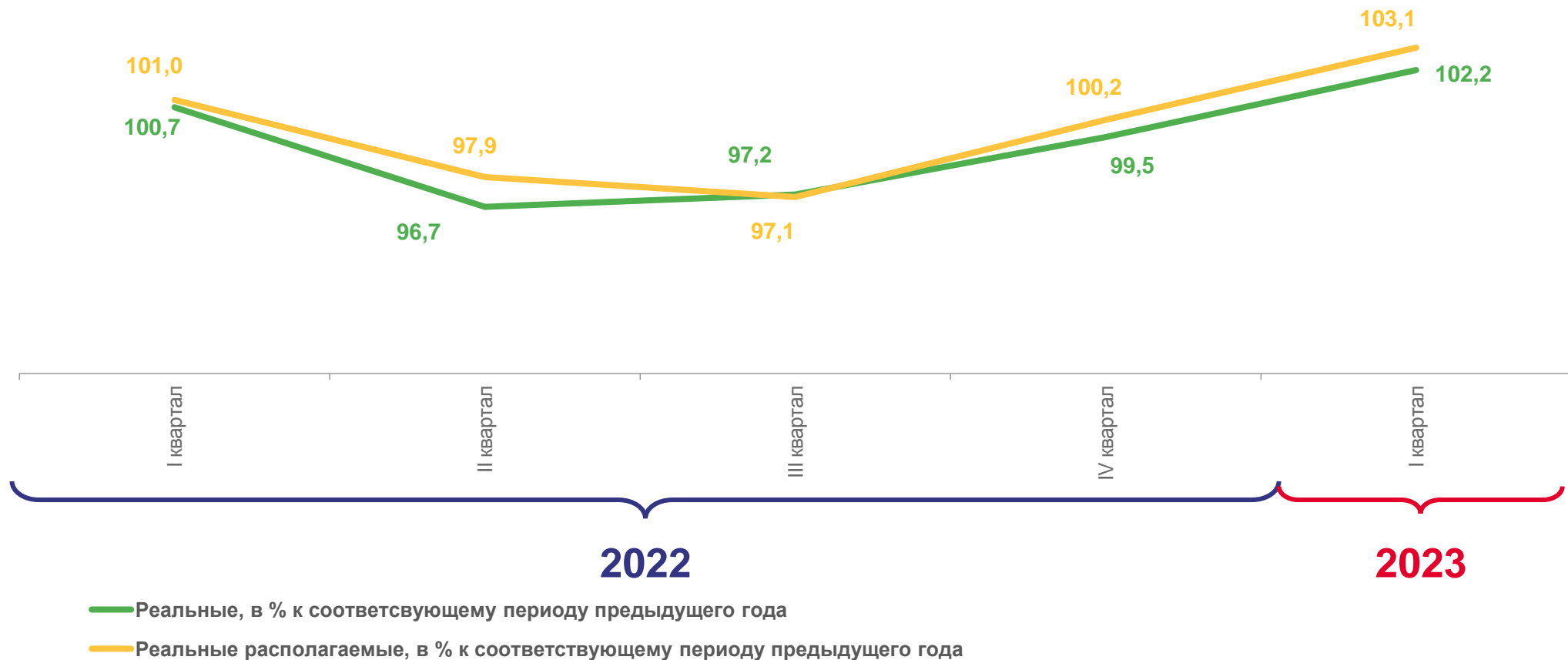
2023

- Денежные доходы, рублей
- Реальные денежные доходы, в % к соответствующему периоду предыдущего года
- Реальные располагаемые денежные доходы, в % к соответствующему периоду предыдущего года





ДИНАМИКА ДЕНЕЖНЫХ ДОХОДОВ¹⁾

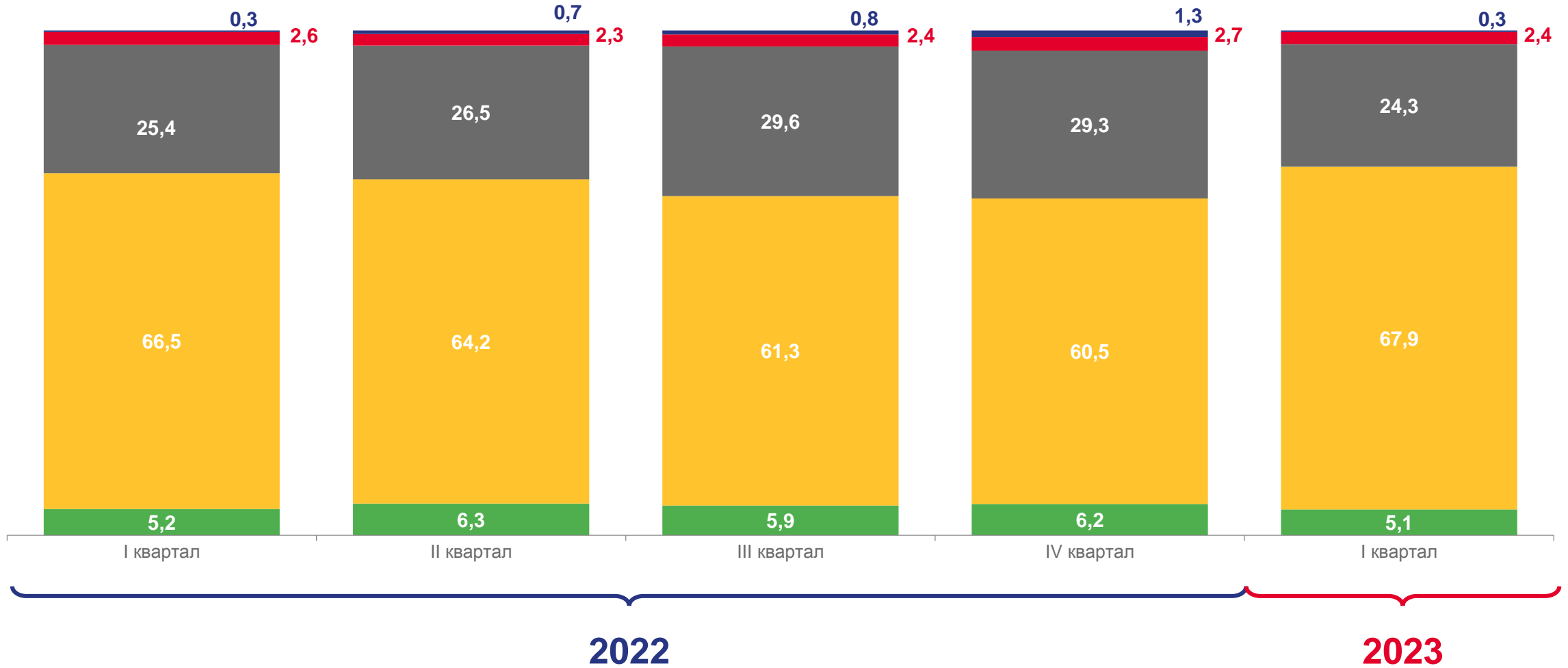


¹⁾ Здесь и далее данные за 2022 г уточнены по сравнению с ранее опубликованными в связи с корректировкой данных по обороту розничной торговли, данные предварительные. За 2023 г – оценка.



СТРУКТУРА ДЕНЕЖНЫХ ДОХОДОВ

В % к итогу



■ Доходы от предпринимательской деятельности ■ Оплата труда

■ Социальные выплаты

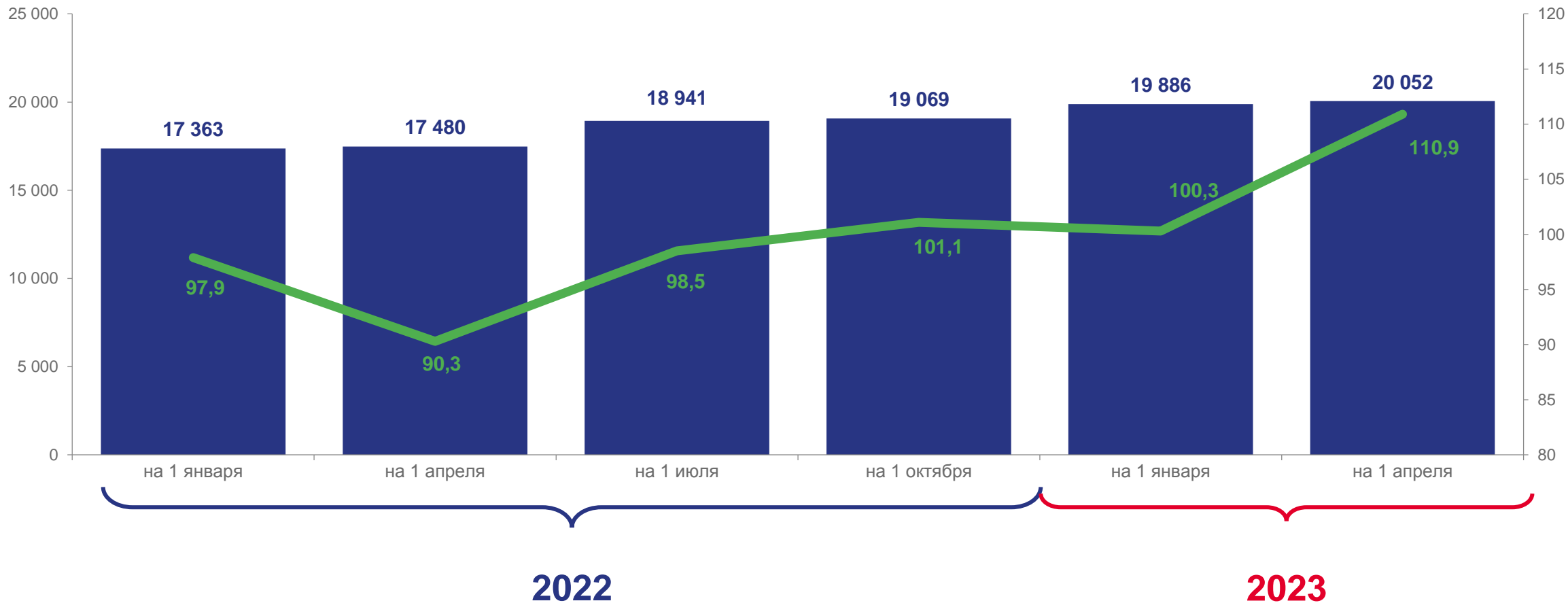
■ Доходы от собственности

■ Прочие денежные поступления





СРЕДНИЙ РАЗМЕР НАЗНАЧЕННЫХ МЕСЯЧНЫХ ПЕНСИЙ



■ Средний размер назначенных месячных пенсий, рублей

— Реальное изменение средних назначенных пенсий в % к соответствующему периоду предыдущего года



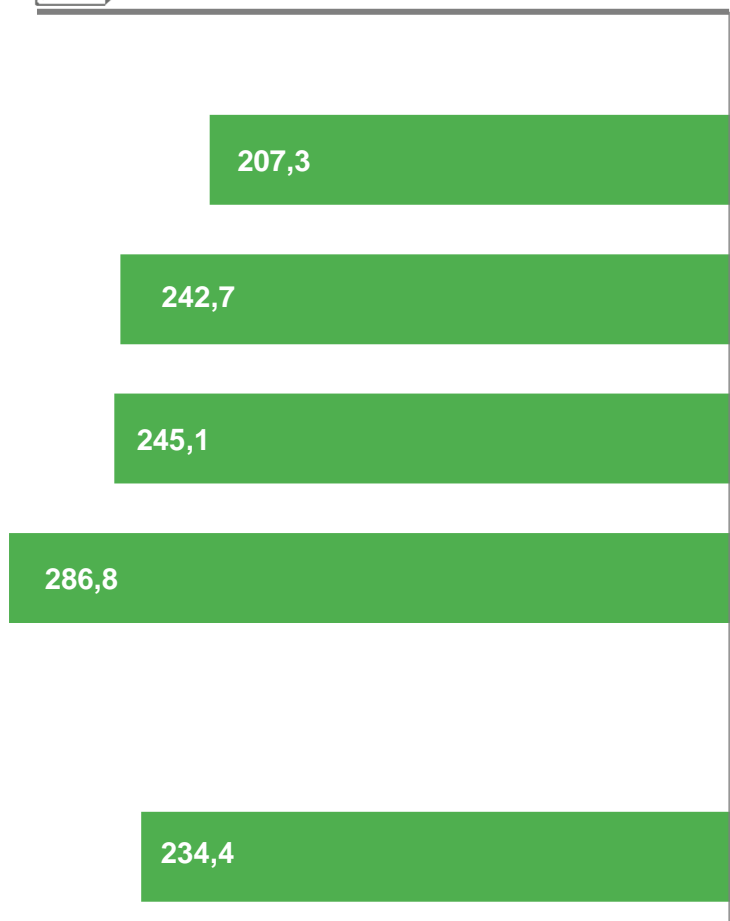


ДИНАМИКА ДЕНЕЖНЫХ ДОХОДОВ И РАСХОДОВ НАСЕЛЕНИЯ

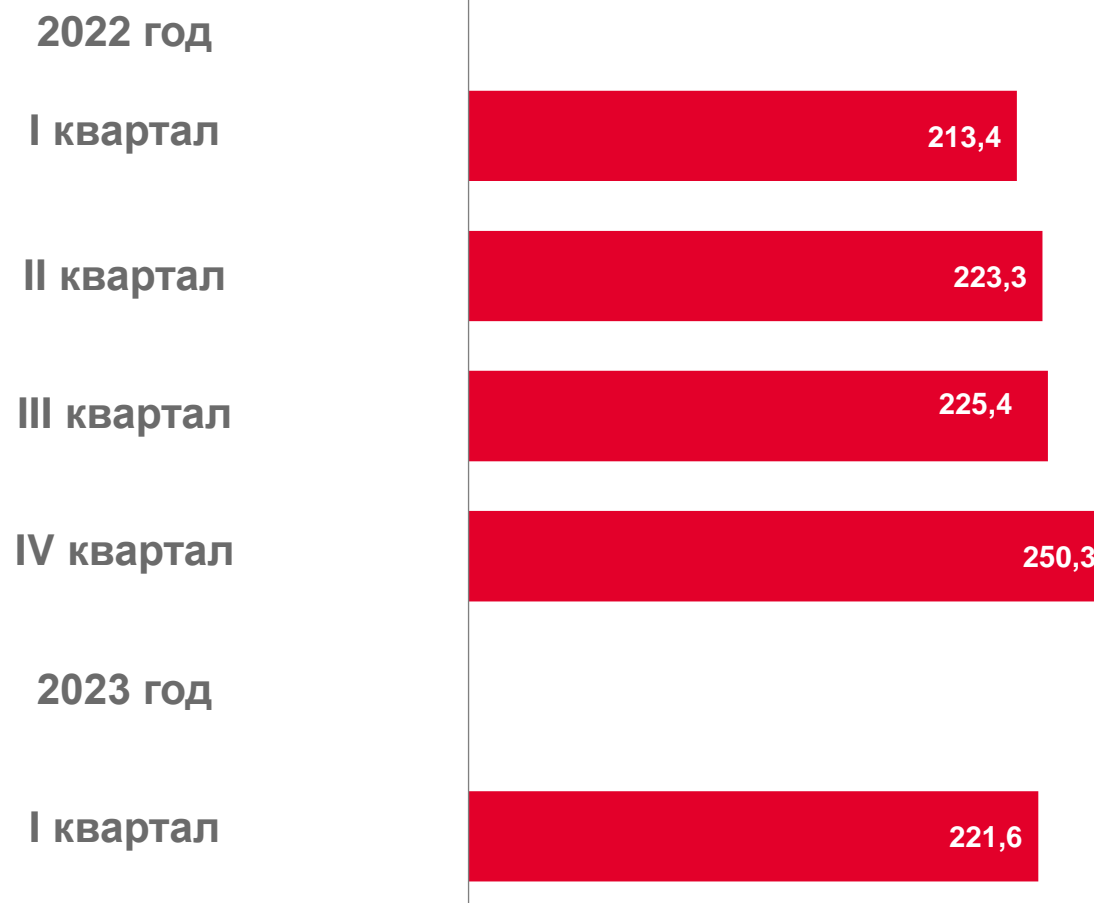
млрд рублей



Доходы



Расходы





СТРУКТУРА ИСПОЛЬЗОВАНИЯ ДЕНЕЖНЫХ ДОХОДОВ НАСЕЛЕНИЯ

в % к итогу

